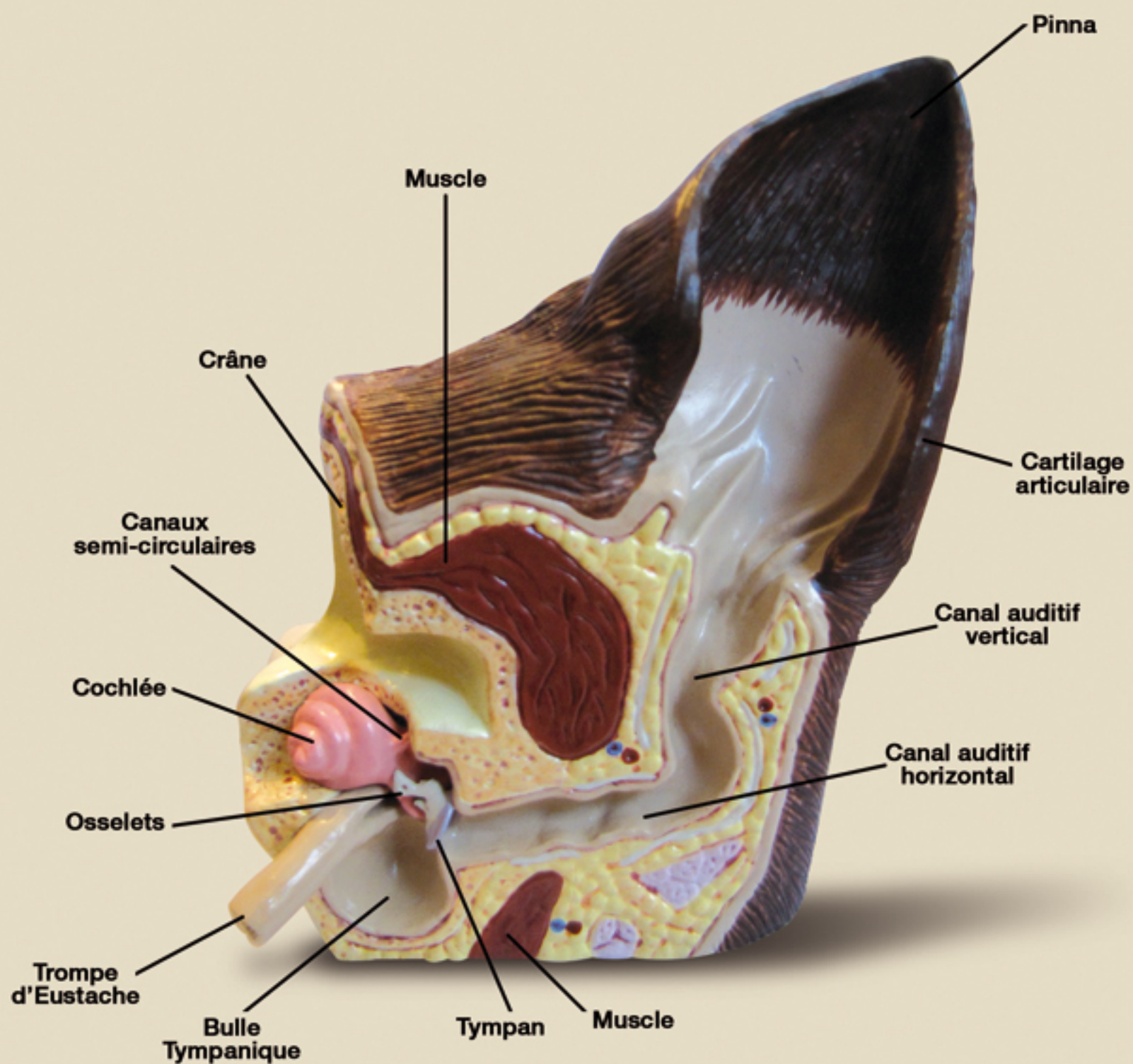
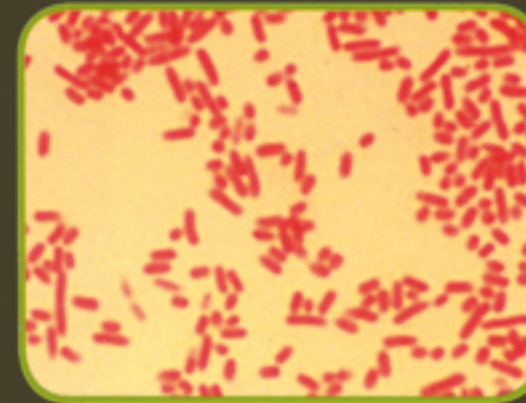


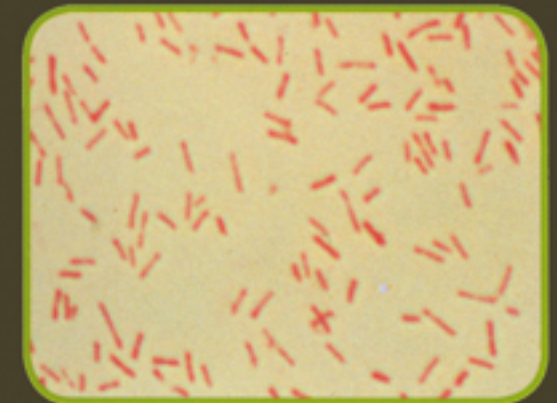
Oreille canine et féline



Bactéries gram-négatives

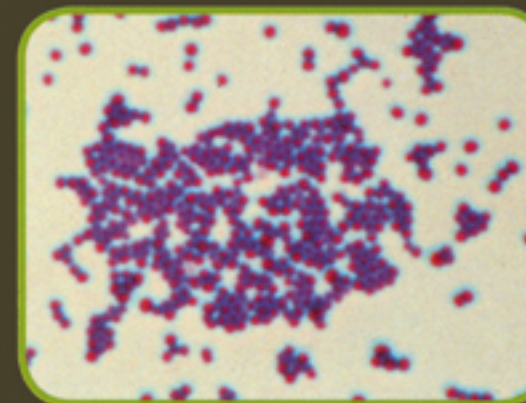


Bâtonnets gram-négatifs
(E. coli)




Bâtonnets gram-négatifs
et spores
(Pseudomonas aeruginosa)

Bactéries gram-positives

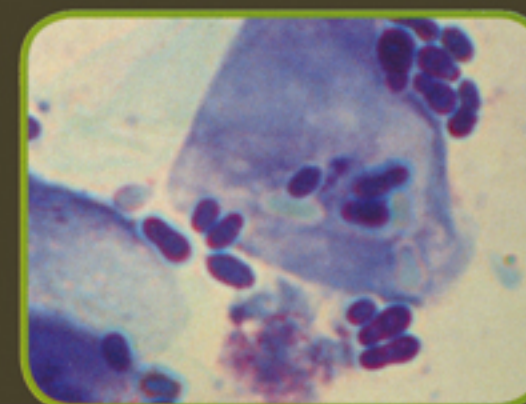


Coques gram-positives
en amas
(Staphylococcus spp)

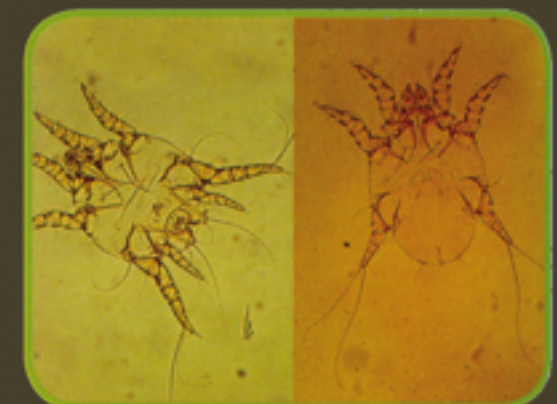


Coques gram-positives
en chaînes
(Streptococcus spp)

Levures et mites



Levures bourgeonnantes
(Malassezia pachydermatis)



Mâle et femelle
d'Otodectes cynotis

Méthode de nettoyage des oreilles



- 1- Relever le pavillon
- 2- Instiller le produit et remplir complètement le canal
- 3- Masser la base du conduit auditif
- 4- Laisser l'animal se secouer la tête
- 5- Avec un tampon de ouate, essuyer l'excédent de produit se trouvant sur le pavillon et nettoyer la région accessible de l'oreille (canal auditif vertical)

